



# Aspettando il **NATALE**

Con l'illustratrice  
**ELISA SQUILLACE**



## DECORAZIONE DA STAMPARE, COLORARE E COSTRUIRE PER ADDOBBARE CASA!

### OCCORRENTE

- CARTONCINO VERDE E ROSSO
- FORBICI
- PASTELLI O PENNARELLI
- NASTRO PER PACCHI REGALO
- COLLA
- NASTRO ADESIVO
- STAMPA GLI ALLEGATI (IN FONDO ALLE ISTRUZIONI)

ISTRUZIONI (è possibile vedere anche il video tutorial realizzato da Elisa Squillace)



- STAMPATE I DISEGNI
- COLORATE LE PALLINE CON FANTASIA
- INCOLLATE IL FOGLIO CON LE PALLINE SU UN CARTONCINO ROSSO

- RITAGLIATE LE PALLINE SEGUENDO IL TRATTEGGIO
- TAGLIATE DEI PEZZETTINI DI NASTRO COLORATO





- CON IL NASTRO ADESIVO FISSATE IL NASTRO DIETRO LE PALLINE, NELLA PARTE ALTA

- PRENDETE UN CARTONCINO VERDE E USANDO UN PIATTO TRACCIATE UN CERCHIO ABBASTANZA GRANDE
- RITAGLIATE IL CERCHIO



- TRACCIATE UNA SPIRALE
- RITAGLIATELA

- CON IL NASTRO ADESIVO FISSATE LUNGO LA SPIRALE LE PALLINE CHE AVETE PREPARATO




- FATE UN BUCHINO IN CIMA ALLA SPIRALE
- INFILATE UN NASTRO LUNGO NEL BUCO
- ADESSO POTETE APPENDERE LA VOSTRA BELLISSIMA DECORAZIONE !



Nati per Leggere  
*Piemonte*








Progetto promosso da



NATI PER LEGGERE  
Piemonte - VCO



A.S.L. VCO.  
Azienda Sanitaria Locale  
del Verbano Cusio Ossola



Disegni protetti da copyright  
realizzati da ELISA SQUILLACE  
per USBORNE PUBLISHING